

# LED 照明付

# クリーンファンユニット

クリーンファンユニットの点検用パネルのスペースに LED 照明を組み込みました、天井スペースを有効に活用します。

## ■ 新開発の防音設計


従来より厚い防音材を効果的に配置することで  
運転音を大幅に引き下げました。

## ■ ユニット本体をコンパクト化

梁下りの天井との狭い空間にも設置が可能です。


## 静音性能アップ

## ユニット高さ：400mm



## ■ LED 照明（導光板による全面発光）

高輝度 LED を使用し手術スペースを効果的に照らします  
点検用パネル面を利用した省スペースタイプの照明です。

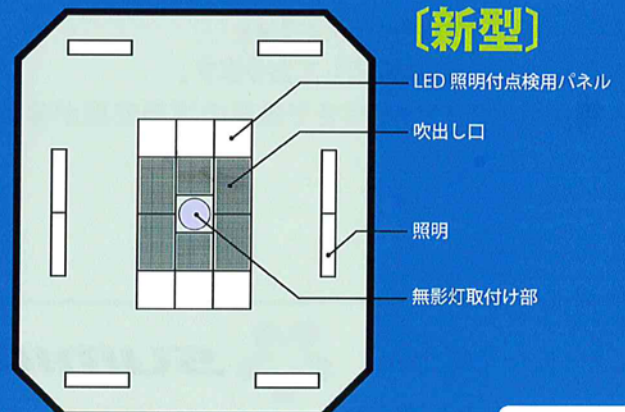
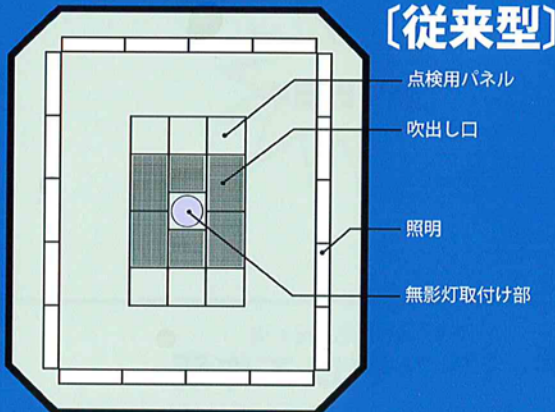


## ICU



ICU に設置した場合、  
個別のスペースに空調と照明を割振りできます。

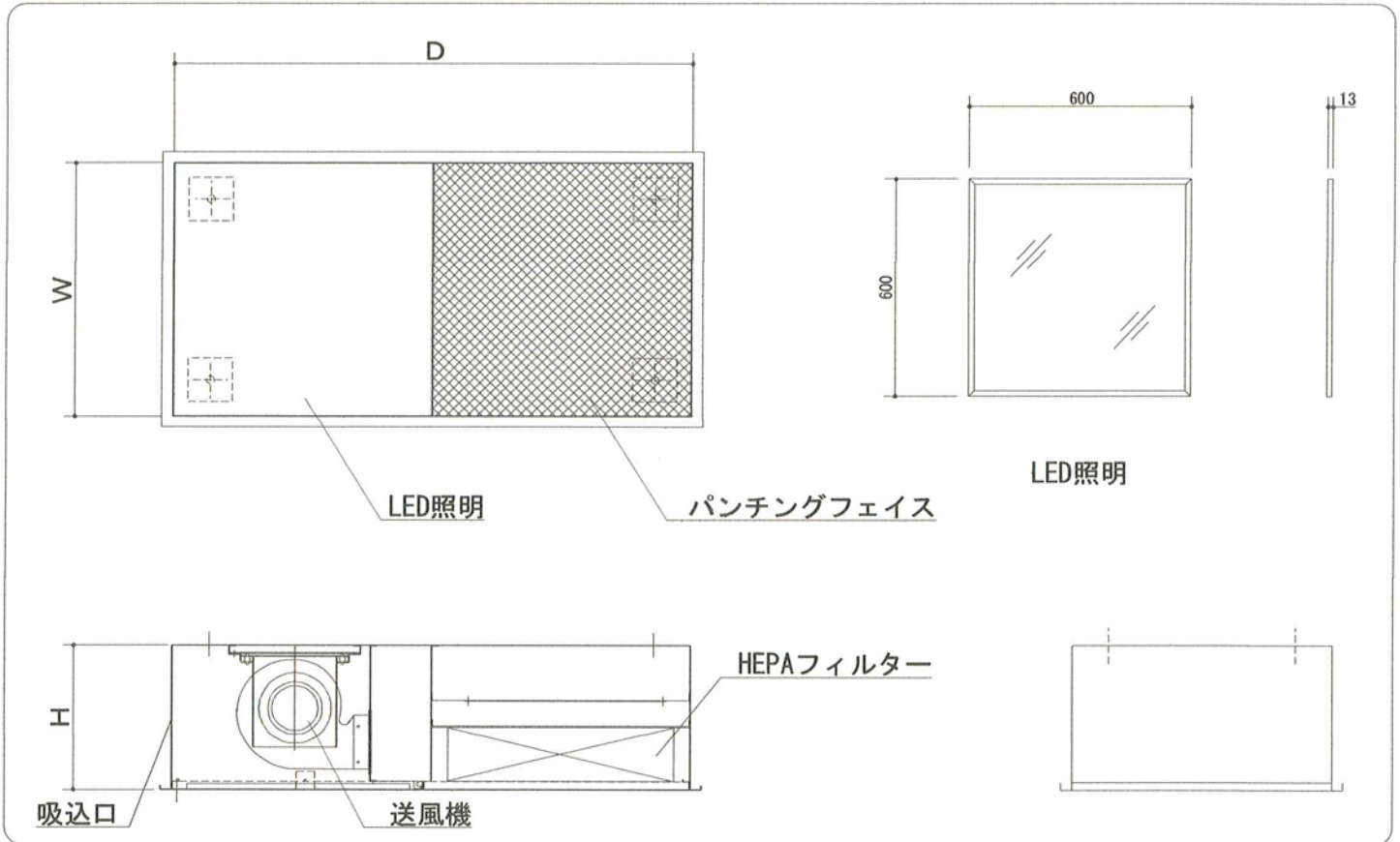
## 手術室



手術室に設置した場合  
天井面を有効かつ機能的に活用できます。



## LED照明付ファンフィルターユニット図面



## LED照明付ファンフィルターユニット仕様一覧

型 式	SSDF-1	SSDF-2	SSDF-3	SSDF-4
本体構造	缶体：亜鉛メッキ鋼板 0.8tmm			
	枠：亜鉛メッキ鋼板 1.2tmm			
	吹出口：鋼板パンチング メラミン焼付塗装仕上 1.0tmm			
	吸音内貼：グラスウール 25mm			
外径寸法	D1400×W700×H400	D1550×W700×H400	D1705×W700×H400	D2010×W700×H400
風量 [MAX時]	20CMM	22CMM	22.5CMM	28CMM
騒音db (A)	流速0.5m/sec時 35db (A) → 41db			
HEPAフィルター	610×610×150tmm	610×760×150tmm	610×915×150tmm	610×1220×150tmm
送風機	両吸込みシロッコファン			
消費電力	3φ 200V 200W 60Hz			
LED照明	パネル型LED照明			
吹出形状	層流型吹出			

※上記仕様は60Hz時となります。

※本仕様は50Hzにも対応しております。

※本製品はスライダック付きで風量の調節変更が可能です。

